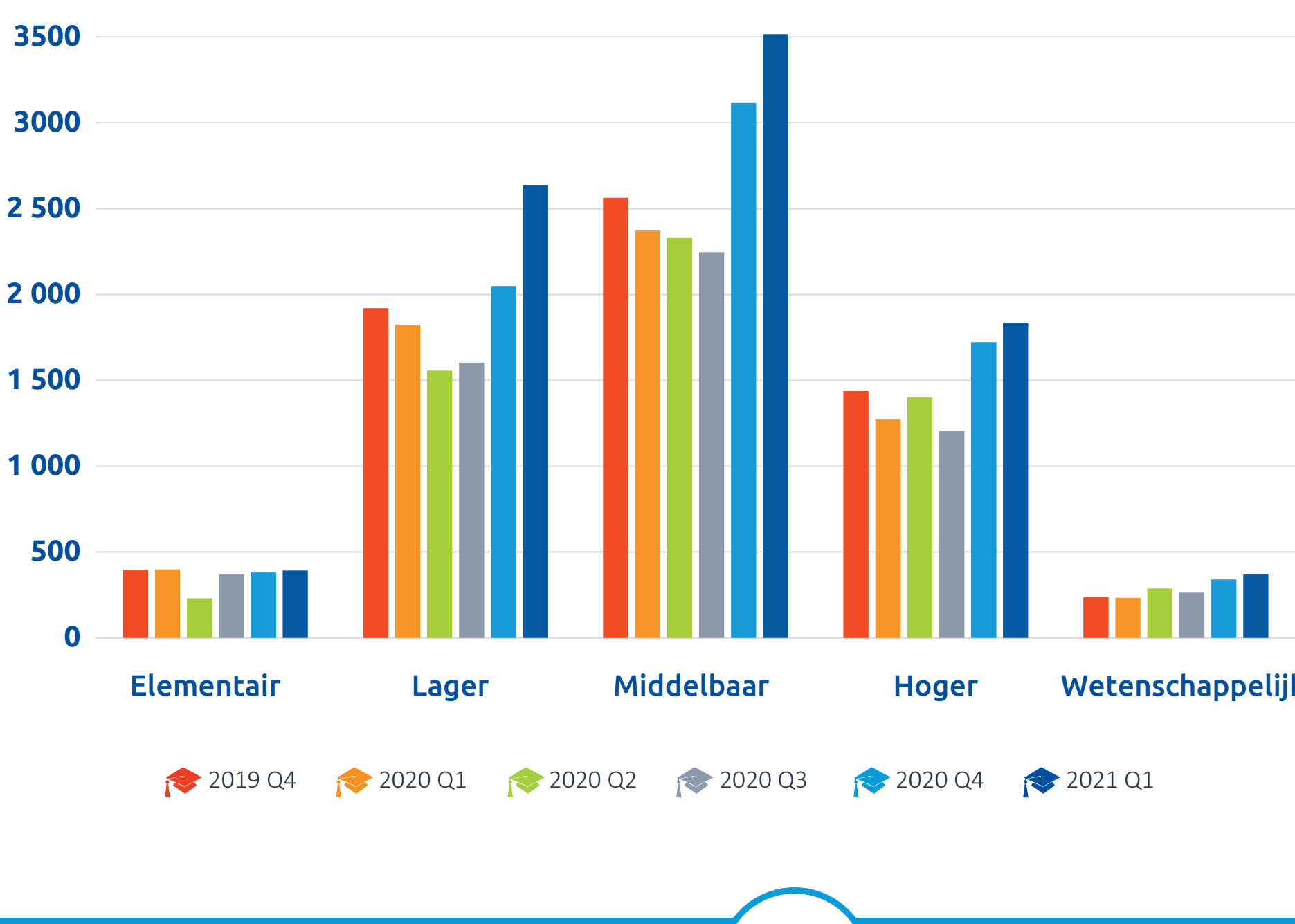


Wat wordt gevraagd in de arbeidsmarktregio Helmond-De Peel

Eerste kwartaal 2021

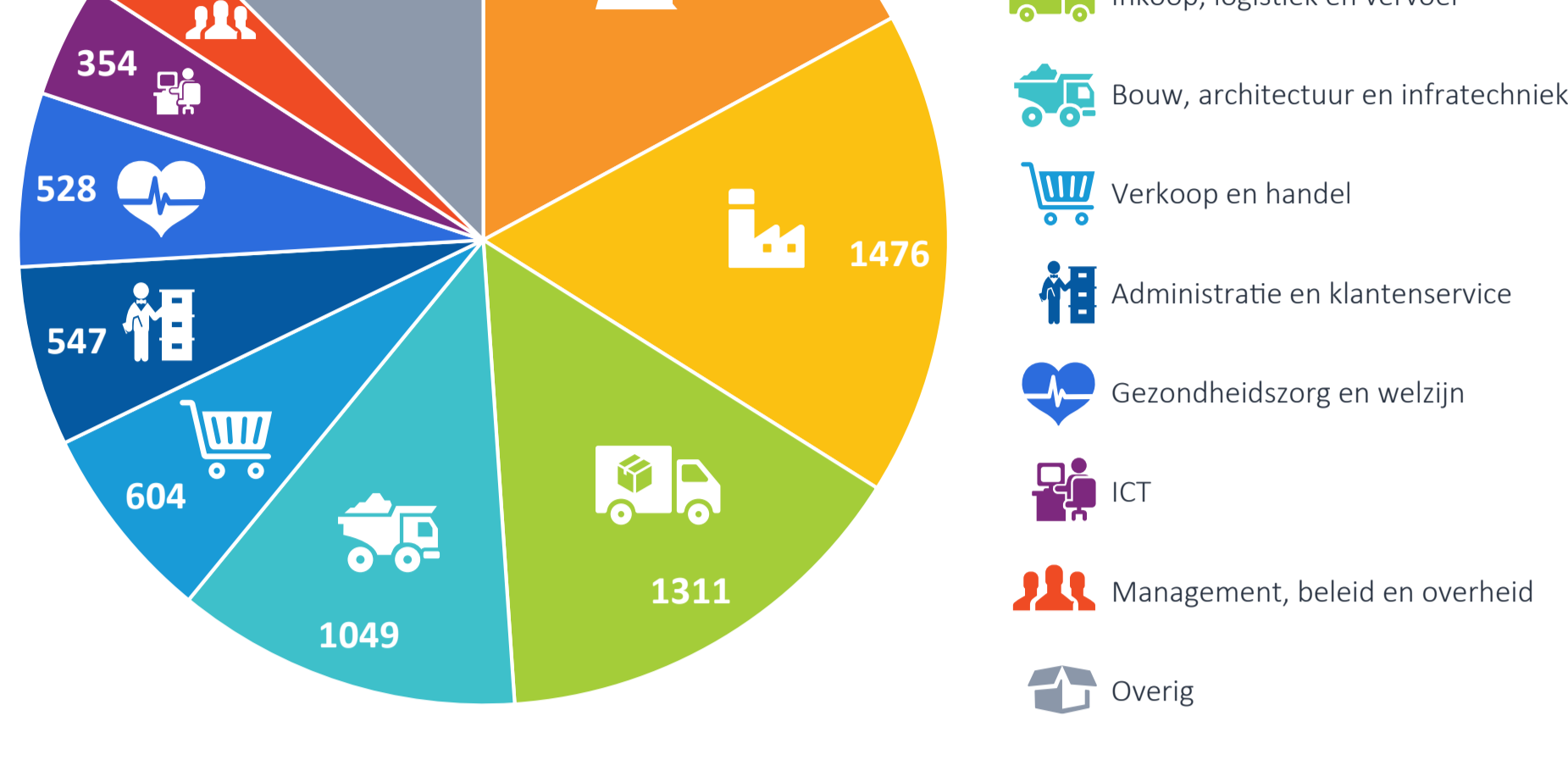
Regionaal - niveau

Totaal aantal vacatures: **15% stijging** t.o.v. vorig kwartaal



Vakgebied

Aantal vacatures grootste vakgebieden



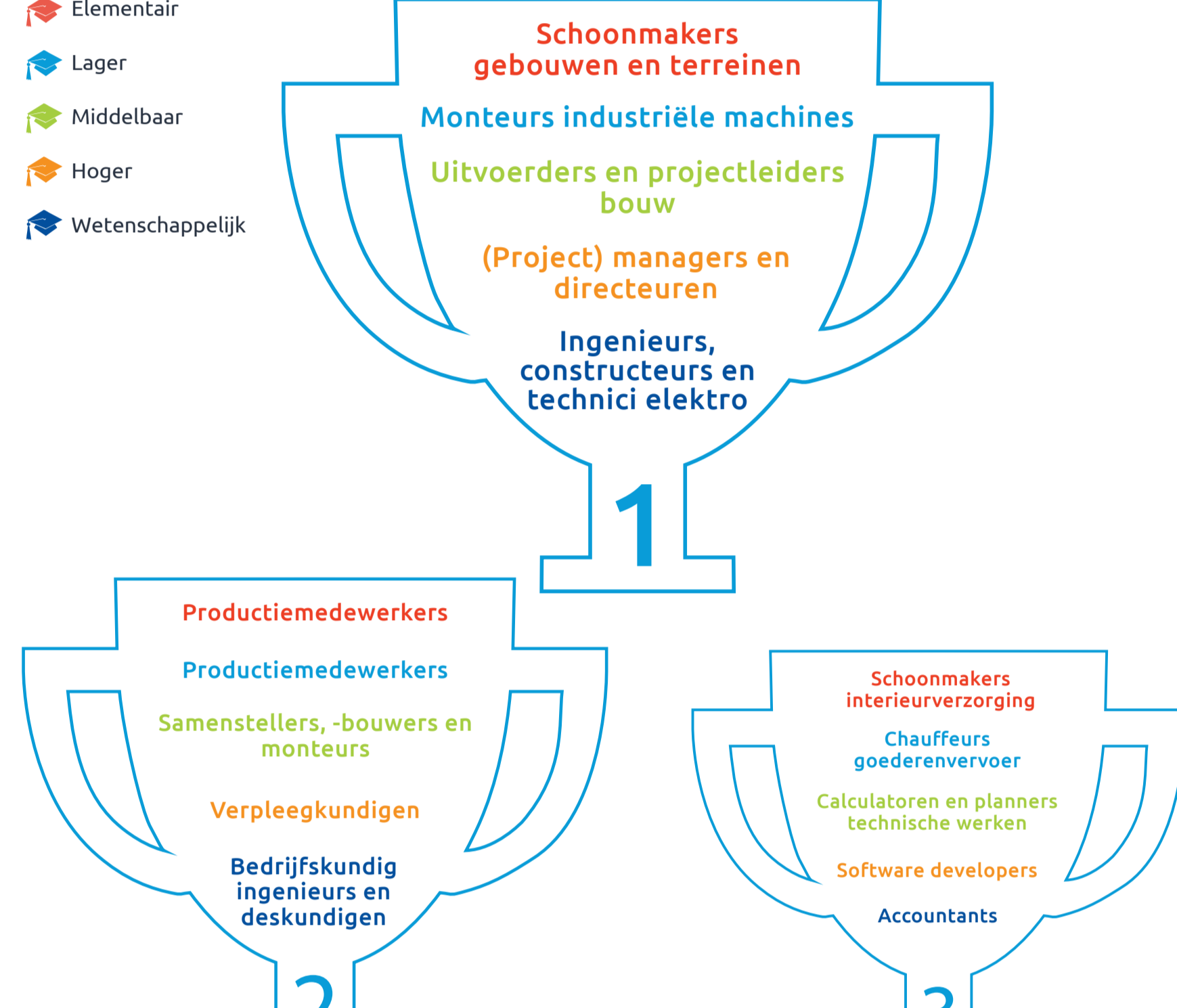
Vakgebied - niveau

Aantal vacatures per vakgebied en niveau

Vakgebied	Elementair	Lager	Middelbaar	Hoger	Wetenschappelijk	Totaal Q1	Vakgebied %
Administratie en klantenservice	3	3	330	100	0	436	6%
Beveiliging, politie en defensie	0	17	6	1	0	24	0%
Bouw, architectuur en infratechniek	26	362	369	74	5	836	12%
Financiën en verzekeringen	0	0	13	43	50	106	2%
Gezondheidszorg en welzijn	0	40	143	143	95	421	6%
Horeca	33	24	37	0	0	94	1%
ICT	0	0	41	237	4	282	4%
Industrie en ambachten	44	791	312	23	6	1176	17%
Inkoop, logistiek en vervoer	110	602	278	54	0	1044	15%
Landbouw, visserij en milieubeheer	0	128	15	10	1	154	2%
Management, beleid en overheid	0	0	0	204	26	230	3%
Marketing en communicatie	0	0	9	61	8	78	1%
Media, design en cultuur	0	0	3	23	0	26	0%
Natuurwetenschappen en wis kunde	0	0	19	2	0	21	0%
Onderwijs, opleiding en training	0	0	6	56	19	81	1%
Personeel, gedrag en maatschappij	0	0	26	97	1	124	2%
Persoonlijke dienstverlening	0	7	6	0	0	13	0%
Recht	0	0	0	8	10	18	0%
Recreatie, sport en toerisme	0	1	2	0	0	3	0%
Schoonmaak en beheer	94	28	5	5	0	132	2%
Techniek	0	55	850	215	70	1190	17%
Verkoop en handel	3	41	331	106	0	481	7%
Totaal Q1	313	2099	2801	1462	295	6970	100%
Niveau %	4%	30%	40%	21%	4%	100%	

Beroepsgroepen

Meest gevraagde beroepsgroepen per niveau



Beroepen

10 meest gevraagde beroepen



Vaardigheden

Meest gevraagde vaardigheden

t.o.v. Q4

Gebruik maken van gereedschappen, apparatuur of materialen	+19%
Specificaties, handleidingen of technische tekeningen gebruiken	+17%
Controles en inspecties uitvoeren in een productieproces	+36%
Controles, tests of technische inspecties uitvoeren	+24%
Bedienen van productiemachines of -apparatuur	+24%
Schoonmaken van materiaal en machines	+22%
Administratie bijhouden of gegevens registreren	+22%
Bijhouden van productievoerslagen of urenregistratie	+26%
Meten, wegen of tellen van producten of materialen	+22%

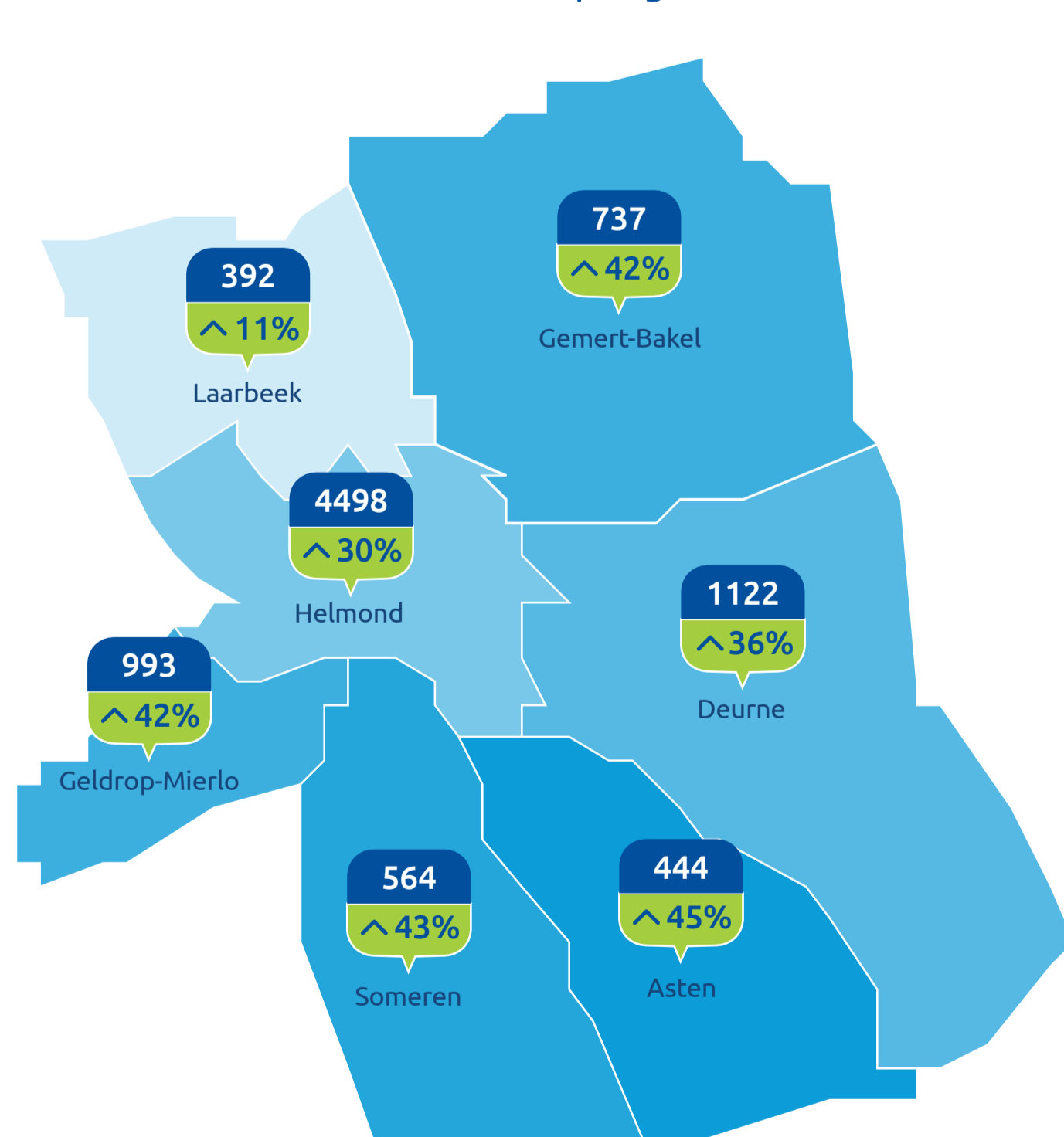
Talenten

10 meest gevraagde talenten



Regio

Aantal vacatures per gemeente



Aanbieders

Organisaties met de meeste vacatures

Werkgevers	Aantal vacatures	Intermediairs	Aantal vacatures
De Zorgboog	51	Eminent Groep	378
LIDL Nederland	46	Randstad	175
Domino's Pizza Netherlands	38	Olympia Uitzendbureau	168
GGZ Oost Brabant	28	Brabant Match Personeelsdiensten	136
Cogas Climate Control	25	WR Werving.Selectie.Consultancy	116
Kruidvat	22	Tempo-Team	100
Securitas ORO	21	Synsel Techniek	85
Stichting	20	Timing Uitzendteam	84
Savant Zorg	19	Adecco	81
St. Anna Ziekenhuis	19	IQ Select	77
St. Anna Zorggroep	19	Covebo	74
Gemeente Helmond	17	Job Investment	71
Elkerliek ziekenhuis	16	Accres	70
Kuijpers	16	Wena	70
Ebusco	13	Logisticforce	64
Jumbo Supermarkten	13	Wolfram Chain	60
Lighyear	13	Activus Uitzendbureau	57
Albert Heijn	12	JOB Personeelsmakelaar	55
Hoppenbrouwers Techniek	12	Manpower	54
Altran	11	SD Worx Staffing Solutions	52

Deze infographic is een afgeleide van de Matchcare Arbeidsmarktreportage, die is gebaseerd op de Matchcare vacaturebank. Deze vacaturebank geeft een actueel, dagelijks overzicht van een groot deel van alle op het internet gepubliceerde vacatures. Dit biedt inzicht in de actuele arbeidsmarkt, ingedeeld naar onder meer regio, vakgebied en niveau. Gemiddeld zijn er dagelijks **140.000 actuele vacatures** in te zien. In regio Helmond-De Peel zijn er gemiddeld **3500 actuele vacatures**. De bron van de vacatures is Jobfeed.