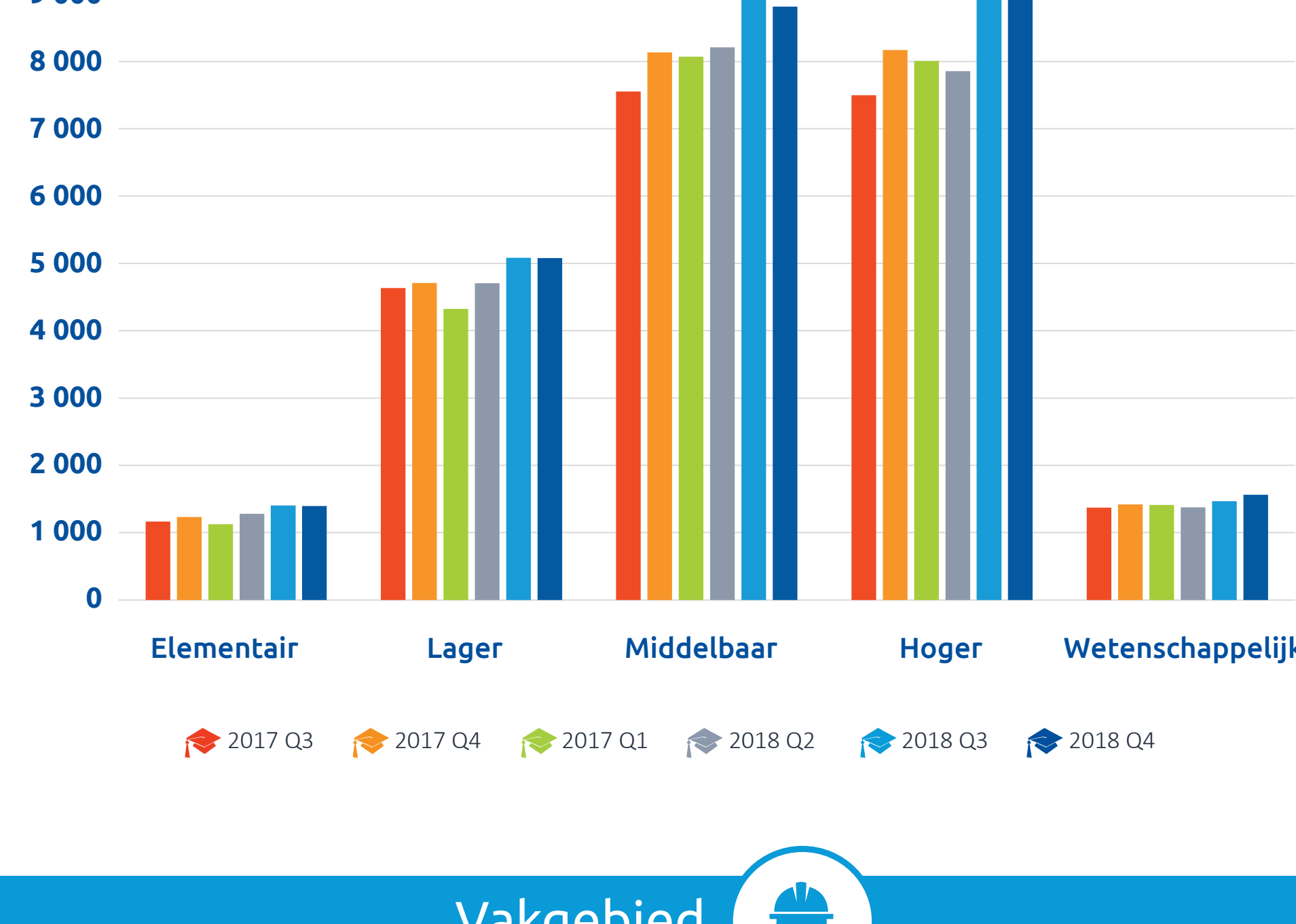


# Wat wordt gevraagd op de arbeidsmarktregio Zuidoost-Brabant

## Vierde kwartaal 2018

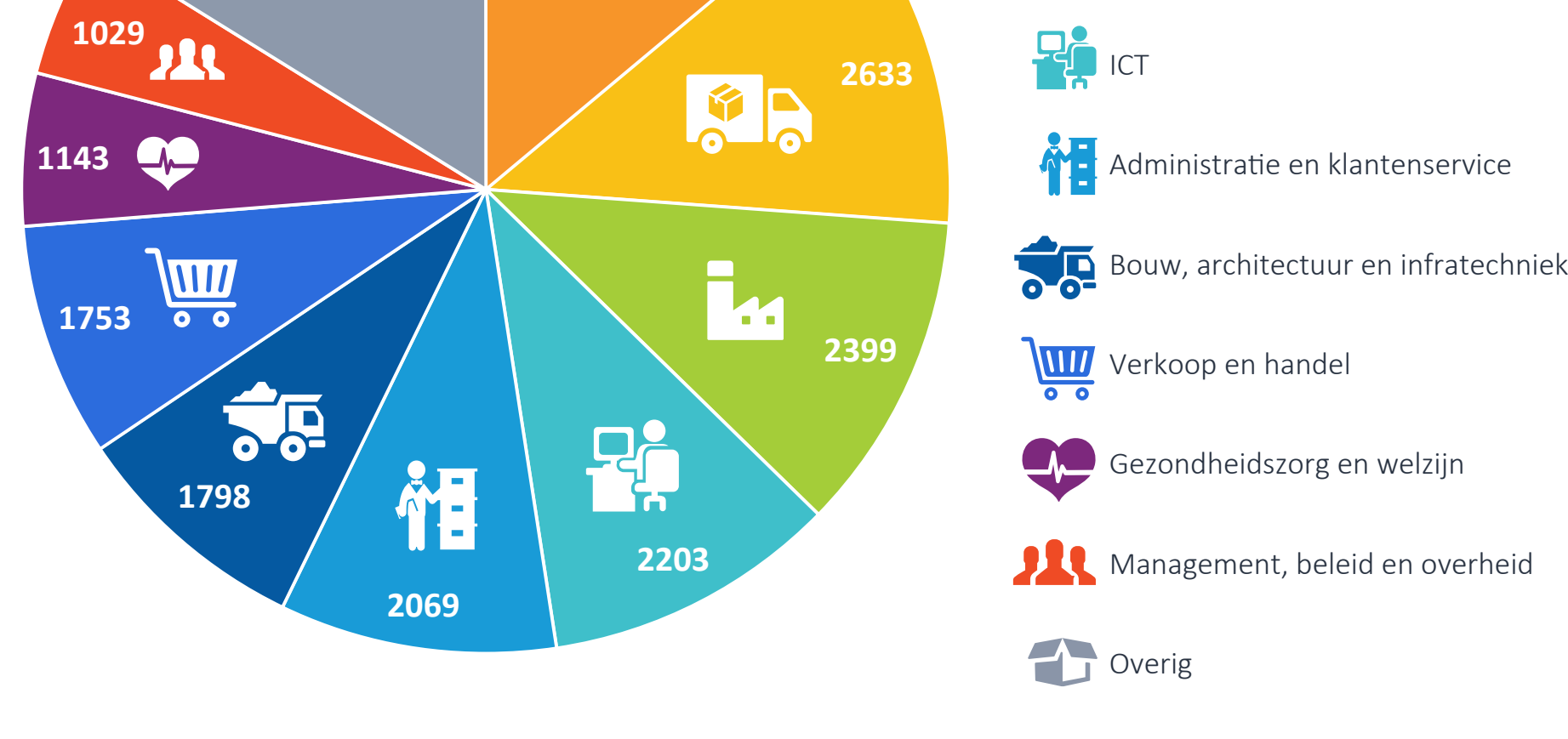
### Regionaal - niveau

2% daling t.o.v. vorig kwartaal



### Vakgebied

Aantal vacatures grootste vakgebieden



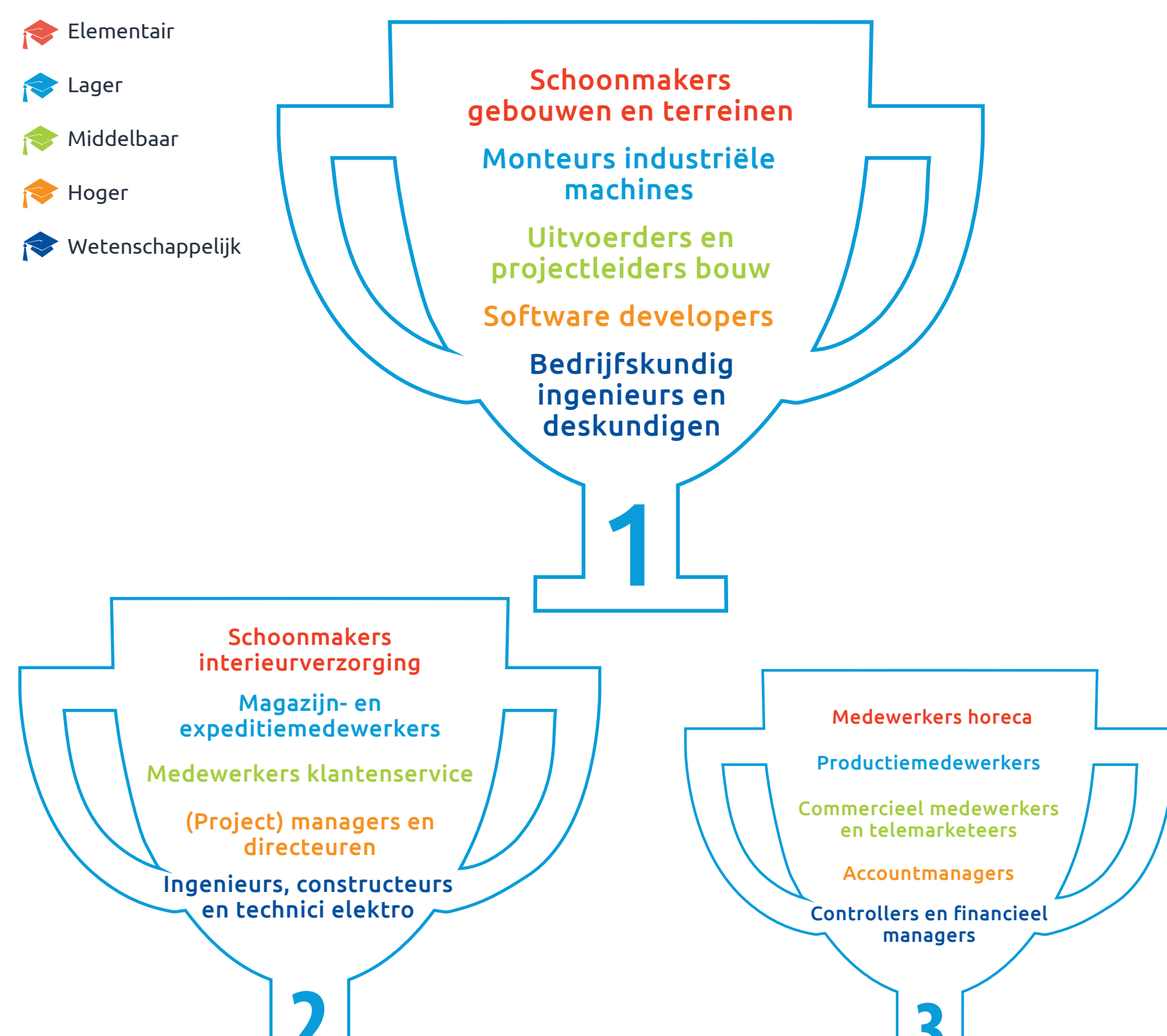
### Vakgebied - niveau

Aantal vacatures per vakgebied en niveau

Vakgebied	Elementair	Lager	Middelbaar	Hoger	Wetenschappelijk	Totaal Q4	Vakgebied %
Administratie en klantenservice	12	44	1632	381	0	2069	10%
Beveiliging, politie en defensie	0	75	34	3	1	113	1%
Bouw, architectuur en infratechniek	33	551	927	280	7	1798	8%
Financiën en verzekeringen	0	0	71	157	282	510	2%
Gezondheidszorg en welzijn	1	136	329	376	301	1143	5%
Horeca	204	82	81	15	0	382	2%
ICT	0	0	133	2040	30	2203	10%
Industrie en ambachten	104	1616	524	119	36	2399	11%
Inkoop, logistiek en vervoer	360	1235	800	238	0	2633	12%
Landbouw, visserij en milieubeheer	0	87	9	21	15	132	1%
Management, beleid en overheid	0	0	15	889	125	1029	5%
Marketing en communicatie	0	28	8	321	16	373	2%
Media, design en cultuur	0	7	17	156	0	180	1%
Natuurwetenschappen en wiskunde	0	0	31	8	4	43	0%
Onderwijs, opleiding en training	0	1	15	337	96	449	2%
Personeel, gedrag en maatschappij	0	0	110	496	6	612	3%
Persoonlijke dienstverlening	0	2	19	3	0	24	0%
Recht	0	0	9	23	63	95	0%
Recreatie, sport en toerisme	0	21	33	0	1	55	0%
Schoonmaak en beheer	419	64	15	7	0	505	2%
Techniek	0	187	1480	1001	321	2989	14%
Verkoop en handel	31	98	1059	565	0	1753	8%
<b>Totaal Q4</b>	<b>1164</b>	<b>4234</b>	<b>7351</b>	<b>7436</b>	<b>1304</b>	<b>21489</b>	<b>100%</b>
<b>Niveau %</b>	<b>5%</b>	<b>20%</b>	<b>34%</b>	<b>35%</b>	<b>6%</b>	<b>100%</b>	

### Beroepsgroepen

Meest gevraagde beroepsgroepen per niveau



### Beroepen

10 meest gevraagde beroepen

t.o.v. Q3

Beroep	Aantal vacatures	Verandering t.o.v. Q3
Software developer	1048	-6%
Supervisor van bouwbedrijfsmedewerkers	811	-1%
Onderhoudsmonteur machines	809	-6%
Magazijnmedewerker	682	-4%
Productiemedewerker	659	+7%
Medewerker klantenservice	540	-10%
Commercieel medewerker	427	-3%
Projectmanager	426	+11%
Verkoper winkel of warenhuis	414	-19%
Accountmanager	401	-20%

### Vaardigheden

Meest gevraagde vakvaardigheden

t.o.v. Q3

Vaardigheid	Verandering t.o.v. Q3
Specificaties, handleidingen of technische tekeningen gebruiken	-1%
Gebruik maken van gereedschappen, apparatuur of materialen	-1%
Administratie bijhouden	-2%
Controles, tests of technische inspecties uitvoeren	+5%
Telefonisch of schriftelijk informatie uitwisselen	-3%
Service verlenen aan klanten	-7%
Controles en inspecties uitvoeren in een productieproces	+3%
Communiceren over technische informatie	-3%
Administratie controleren	-1%
Bijhouden van productieverlagen of urenregistratie	-1%

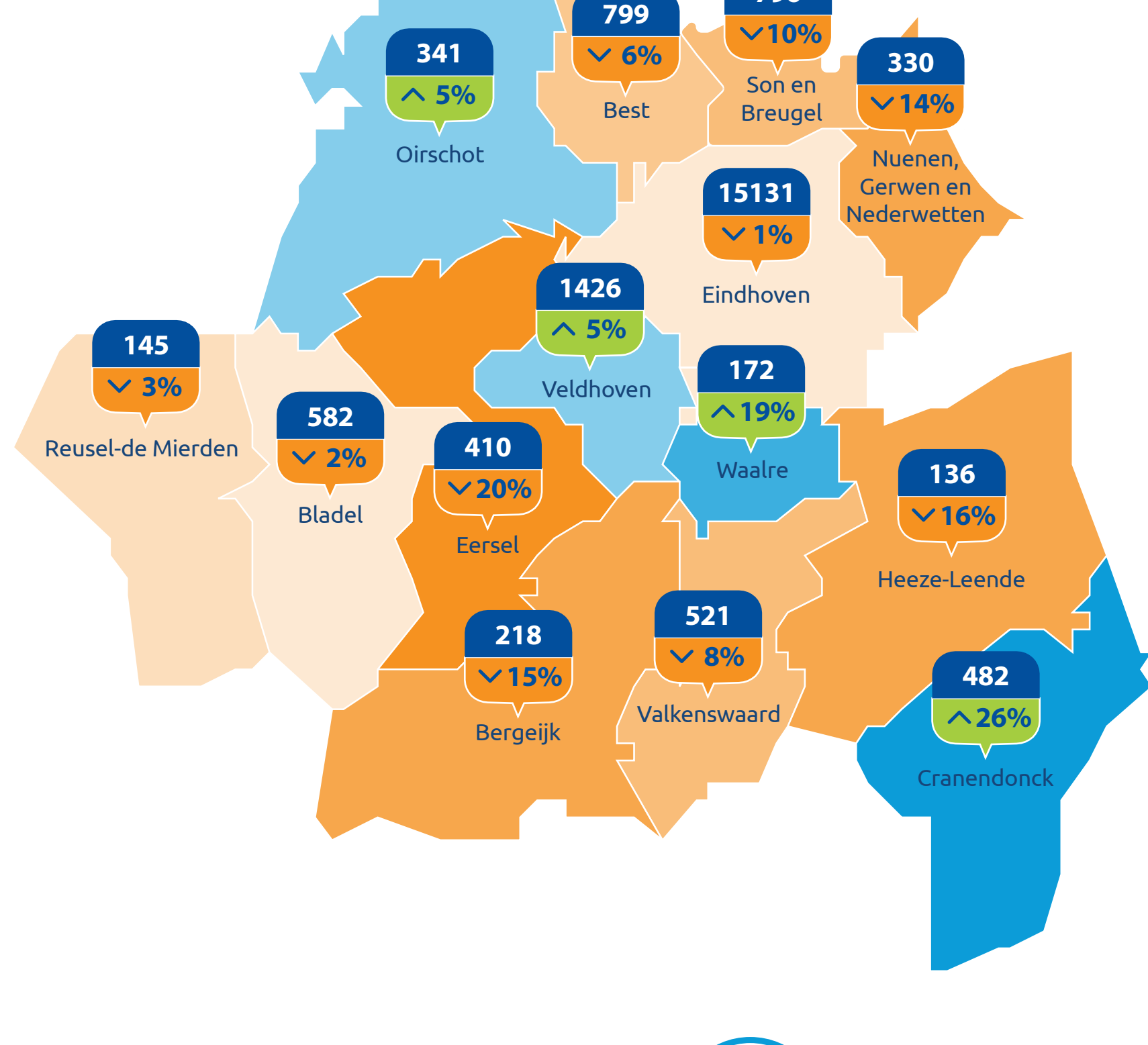
### Talenten

10 belangrijkste talenten



### Regio

Aantal vacatures per gemeente



### Aanbieders

Organisaties met de meeste vacatures

Werkgevers	Aantal vacatures	Intermediairs	Aantal vacatures
VDL	246	Eminent Groep	743
ASML	223	Randstad	595
Kruidvat	90	YoungCapital	535
Catharina Ziekenhuis	79	Tempo-Team	512
PostNL	50	Olympia Uitzendbureau	367
Lunetzorg	48	Rousch	324
Máxima Medisch Centrum	48	Maandag	311
ENGIE	47	Jelle	310
Technische Universiteit Eindhoven	47	APS Personeelservices	294
Archipel	43	Start People	288

Deze infographic is een afgeleide van de Matchcare Arbeidsmarktreportage, die is gebaseerd op de Matchcare vacaturebank. Deze vacaturebank geeft een actueel, dagelijks overzicht van een groot deel van alle op het internet gepubliceerde vacatures. Dit biedt inzicht in de actuele arbeidsmarkt, ingedeeld naar onder meer regio, vakgebied en niveau. Gemiddeld zijn er dagelijks **140.000 actuele vacatures** in te zien. In regio Zuidoost-Brabant zijn er gemiddeld **7500 actuele vacatures**. De bron van de vacatures is Jobfeed.