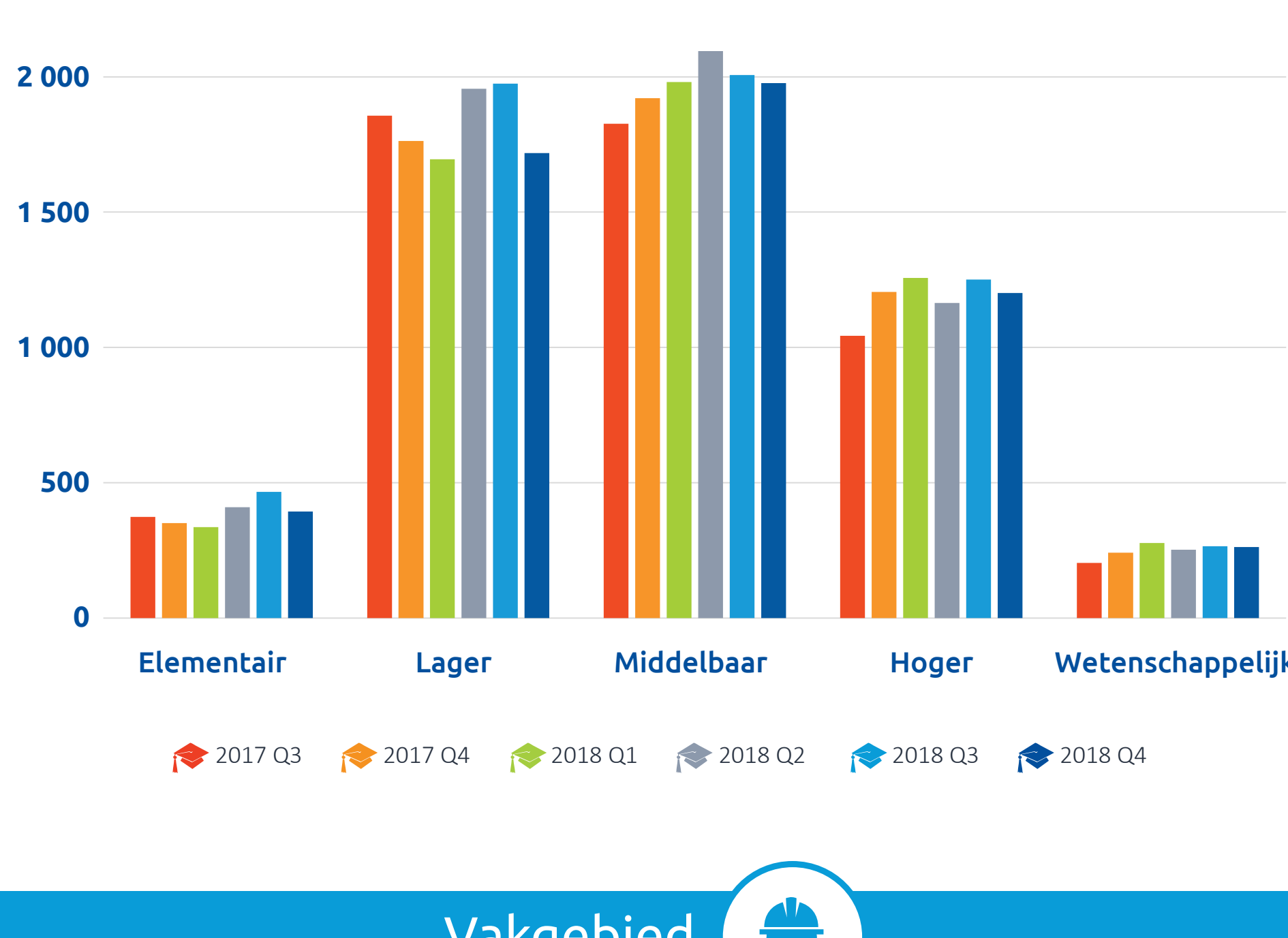


Wat wordt gevraagd op de arbeidsmarktregio Helmond-DePeel

Vierde kwartaal 2018

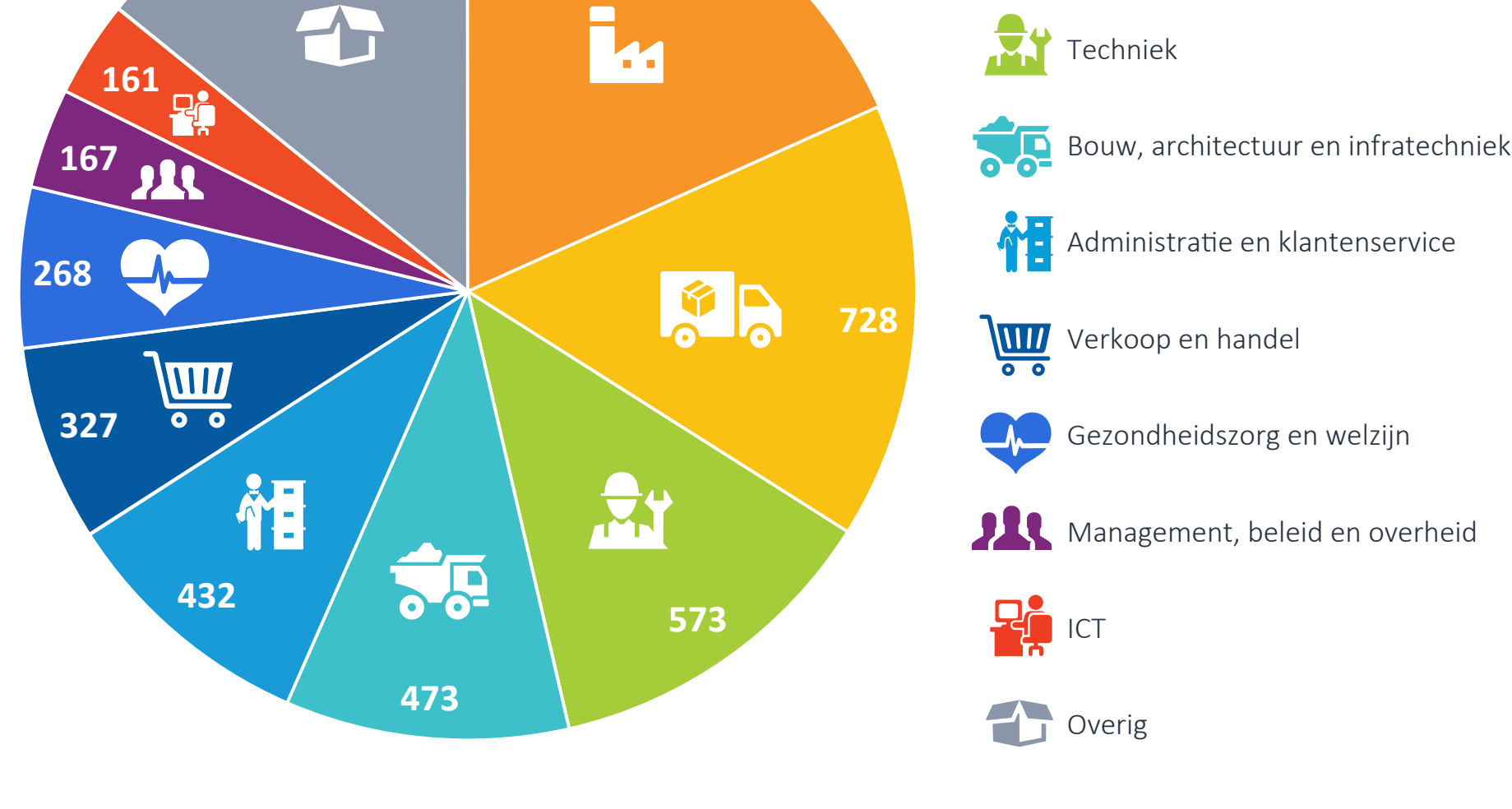
Regionaal - niveau

7% daling t.o.v. vorig kwartaal



Vakgebied

Aantal vacatures grootste vakgebieden



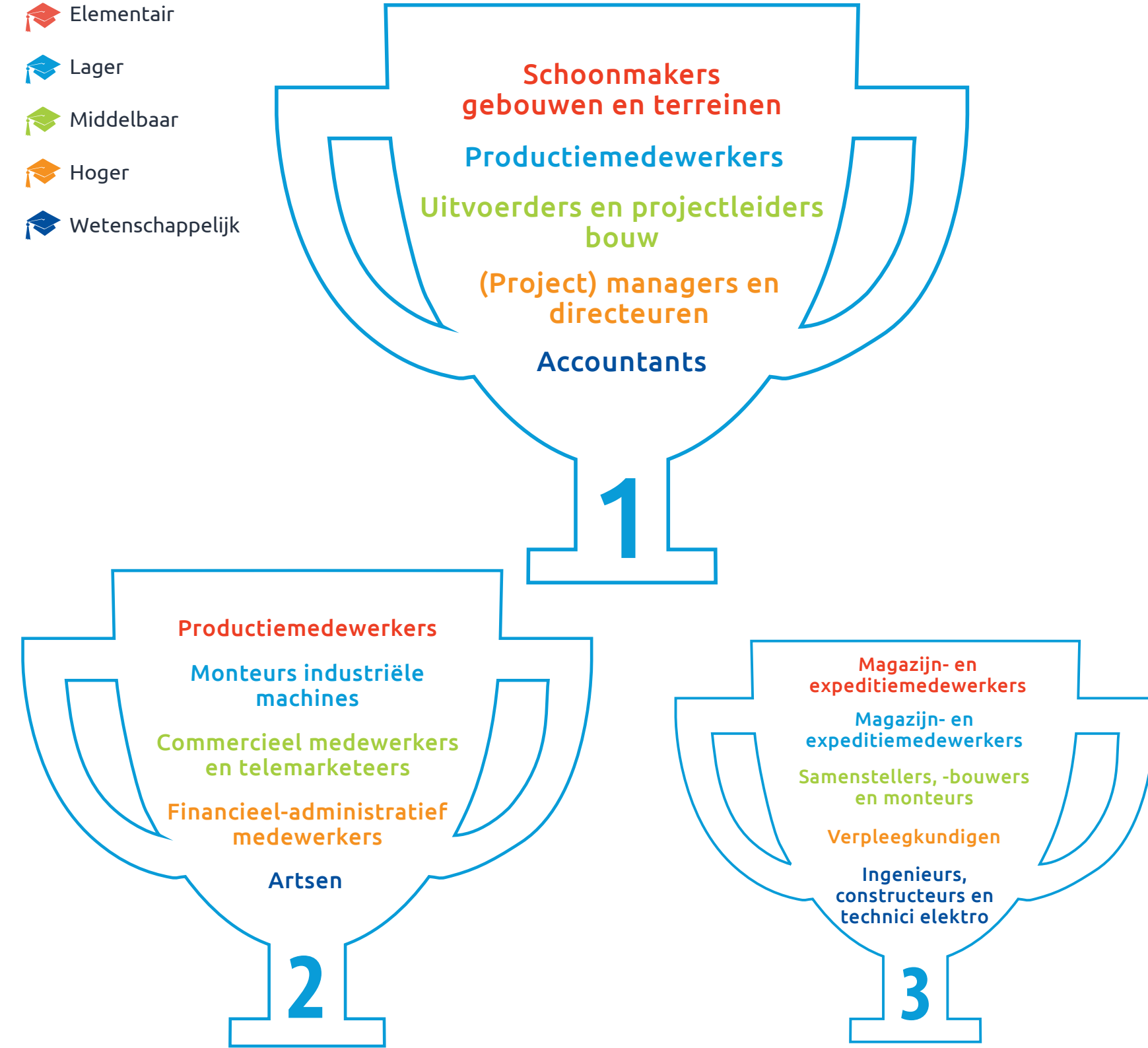
Vakgebied - niveau

Aantal vacatures per vakgebied en niveau

Vakgebied	Elementair	Lager	Middelbaar	Hoger	Wetenschappelijk	Totaal Q4	Vakgebied %
Administratie en klantenservice	1	14	293	124	0	432	9%
Beveiliging, politie en defensie	2	24	3	0	0	29	1%
Bouw, architectuur en infratechniek	13	204	200	56	0	473	10%
Financiën en verzekeringen	0	0	6	17	83	106	2%
Gezondheidszorg en welzijn	1	17	90	93	67	268	6%
Horeca	57	21	18	3	0	99	2%
ICT	0	0	21	137	3	161	3%
Industrie en ambachten	42	614	164	13	13	846	18%
Inkoop, logistiek en vervoer	120	382	177	49	0	728	16%
Landbouw, visserij en milieubeheer	0	35	10	3	2	50	1%
Management, beleid en overheid	0	0	1	149	17	167	4%
Marketing en communicatie	0	1	1	46	0	48	1%
Media, design en cultuur	0	1	0	16	0	17	0%
Natuurwetenschappen en wiskunde	0	0	4	2	1	7	0%
Onderwijs, opleiding en training	0	0	5	49	6	60	1%
Personeel, gedrag en maatschappij	0	0	25	66	2	93	2%
Persoonlijke dienstverlening	0	0	3	0	0	3	0%
Recht	0	0	2	7	2	11	0%
Recreatie, sport en toerisme	0	4	9	0	0	13	0%
Schoonmaak en beheer	87	31	1	1	0	120	3%
Techniek	0	61	377	112	23	573	12%
Verkoop en handel	5	24	239	59	0	327	7%
Totaal Q4	328	1433	1649	1002	219	4631	100%
Niveau %	7%	31%	36%	22%	5%	100%	

Beroepsgroepen

Meest gevraagde beroepsgroepen per niveau



Beroepen

10 meest gevraagde beroepen

t.o.v. Q3



Productiemedewerker	344	-8%
Onderhoudsmonteur machines	227	+1%
Supervisor van bouw/bedrijfsmedewerkers	191	+25%
Magazijnmedewerker	186	-19%
Verkoopster winkel of warenhuis	108	-21%
Boekhouder	105	-12%
Logistiek medewerker	96	+19%
Commercieel medewerker	88	-21%
Vrachtwagenchauffeur (rijbewijs C)	85	+14%
Schoonmaker bedrijven en industrie	84	-4%

Vaardigheden

Meest gevraagde vaardigheden

t.o.v. Q3

Specificaties, handleidingen of technische tekeningen gebruiken	-3%
Gebruik maken van gereedschappen, apparatuur of materialen	-11%
Controles en inspecties uitvoeren in een productieproces	-6%
Bedienen van productiemachines of -apparatuur	-14%
Bijhouden van productieverlagen of urenregistratie	-8%
Administratie bijhouden	-5%
Schoonmaken van materiaal en machines	-11%
Controles, tests of technische inspecties uitvoeren	-4%
Meten, wegen of tellen van producten of materialen	-14%
Laden of lossen	-13%

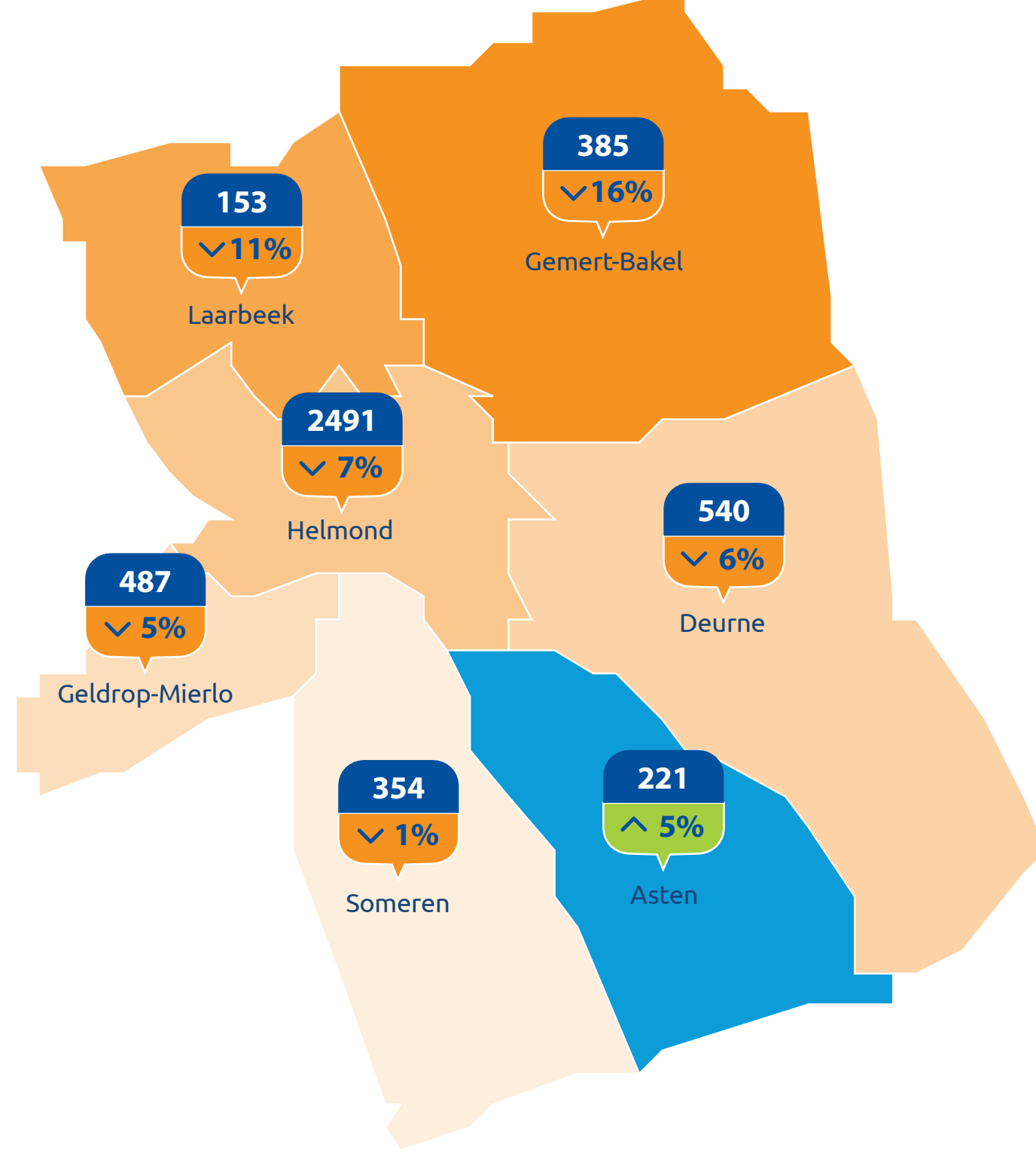
Talenten

10 belangrijkste talenten



Regio

Aantal vacatures per gemeente



Aanbieders

Organisaties met de meeste vacatures

Werkgevers		Intermediairs	
De Zorgboog	32	Tempo-Team	257
St-anna	32	Olympia Uitzendbureau	218
Elkerliek Ziekenhuis	28	Eminunt Groep	170
LUIDvat	27	Timing uitzendteam	146
GGZ Nederland	24	Brabant Match Personeelsdiensten	132
GGZ Oost Brabant	23	Randstad	128
PostNL	23	Rousch	118
ORO	19	Driessen	87
ACCRES	18	Start People	60
St. Anna Ziekenhuis	18	Covebo	59

Deze infographic is een afgeleide van de Matchcare Arbeidsmarktportage, die is gebaseerd op de Matchcare vacaturebank. Deze vacaturebank geeft een actueel, dagelijks overzicht van een groot deel van alle op het internet gepubliceerde vacatures. Dit biedt inzicht in de actuele arbeidsmarkt, ingedeeld naar onder meer regio, vakgebied en niveau. Gemiddeld zijn er dagelijks **140.000 actuele vacatures** in te zien.

In regio Helmond-De Peel zijn er gemiddeld **1500 actuele vacatures**. De bron van de vacatures is Jobfeed.